

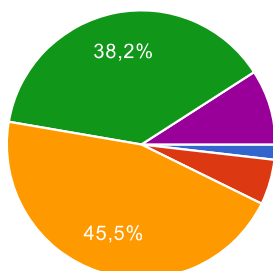
# 55 respostas

[Visualizar todas as respostas](#)[Publicar análise](#)

## Resumo

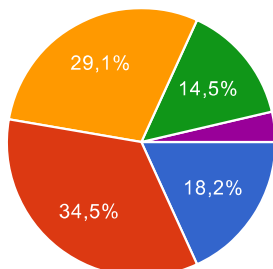
### EIXO 3 - POLITICAS ACADÊMICAS

#### 1.1. A política de ensino da FDM:



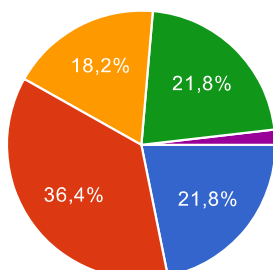
Inesistente	1	1.8%
Insatisfatório	3	5.5%
Satisfatório	25	45.5%
Bom	21	38.2%
Excelente	5	9.1%

#### 1.2. O incentivo à pesquisa:



Inexistente	10	18.2%
Insatisfatório	19	34.5%
Satisfatório	16	29.1%
Bom	8	14.5%
Excelente	2	3.6%

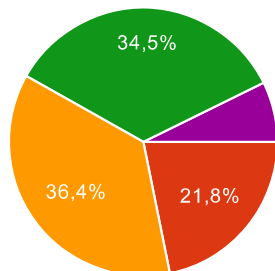
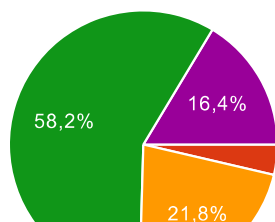
#### 1.3. O incentivo à extensão:



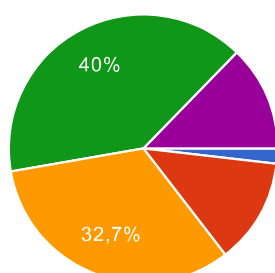
Inexistente	12	21.8%
Insatisfatório	20	36.4%
Satisfatório	10	18.2%
Bom	12	21.8%
Excelente	1	1.8%

#### 1.4. A oferta de cursos de pós-graduação:

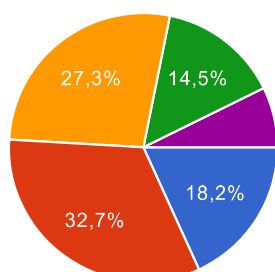
Inexistente	0	0%
Insatisfatório	2	3.6%
Satisfatório	12	21.8%
Bom	32	58.2%

Excelente **9** 16.4%

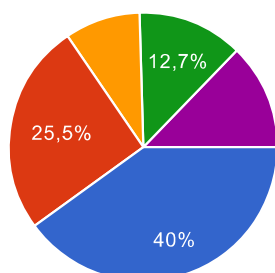
Inexistente **0** 0%  
 Insatisfatório **12** 21.8%  
 Satisfatório **20** 36.4%  
 Bom **19** 34.5%  
 Excelente **4** 7.3%

**1.6. Oferta de disciplinas:**

Inexistente **1** 1.8%  
 Insatisfatório **7** 12.7%  
 Satisfatório **18** 32.7%  
 Bom **22** 40%  
 Excelente **7** 12.7%

**1.7. Estímulo à produção acadêmica:**

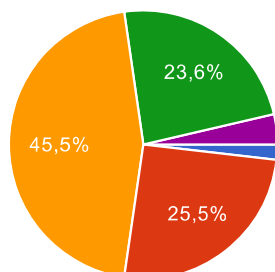
Inexistente **10** 18.2%  
 Insatisfatório **18** 32.7%  
 Satisfatório **15** 27.3%  
 Bom **8** 14.5%  
 Excelente **4** 7.3%

**1.8. Monitoria e bolsas de pesquisa:**

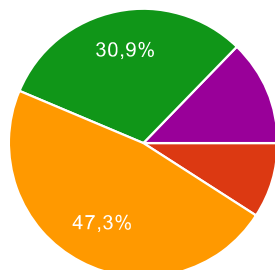
Inexistente **22** 40%  
 Insatisfatório **14** 25.5%  
 Satisfatório **5** 9.1%  
 Bom **7** 12.7%  
 Excelente **7** 12.7%

**1.9. Representatividade discente nos colegiados:**

Inexistente **1** 1.8%  
 Insatisfatório **14** 25.5%  
 Satisfatório **25** 45.5%



Bom	<b>13</b>	23.6%
Excelente	<b>2</b>	3.6%

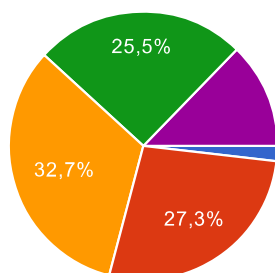


### instituição?

Inexistente	<b>0</b>	0%
Insatisfatório	<b>5</b>	9.1%
Satisfatório	<b>26</b>	47.3%
Bom	<b>17</b>	30.9%
Excelente	<b>7</b>	12.7%

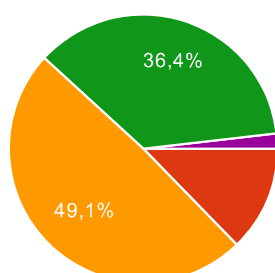
## EIXO 3 – POLÍTICAS ACADÊMICAS

### 2.1. Divulgação (propaganda e marketing) dos cursos ofertados pela FDM



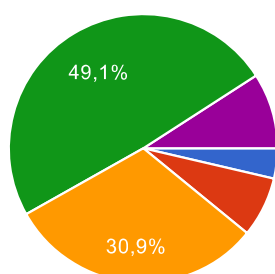
Inexistente	<b>1</b>	1.8%
Insatisfatório	<b>15</b>	27.3%
Satisfatório	<b>18</b>	32.7%
Bom	<b>14</b>	25.5%
Excelente	<b>7</b>	12.7%

### 2.2. Site e acessibilidade a informação (cursos, contatos, eventos etc.)



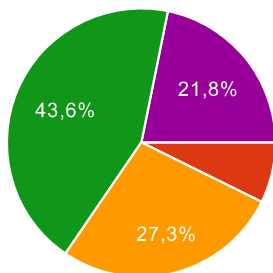
Inexistente	<b>0</b>	0%
Insatisfatório	<b>7</b>	12.7%
Satisfatório	<b>27</b>	49.1%
Bom	<b>20</b>	36.4%
Excelente	<b>1</b>	1.8%

### 2.3. E-mail disponibilizados e agilidade nas respostas



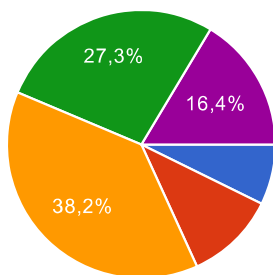
Inexistente	<b>2</b>	3.6%
Insatisfatório	<b>4</b>	7.3%
Satisfatório	<b>17</b>	30.9%
Bom	<b>27</b>	49.1%
Excelente	<b>5</b>	9.1%

## 2.4. Manuais e documentos impressos disponíveis para consulta (secretaria, biblioteca, CPA etc.)



Inexistente	0	0%
Insatisfatório	4	7.3%
Satisfatório	15	27.3%
Bom	24	43.6%
Excelente	12	21.8%

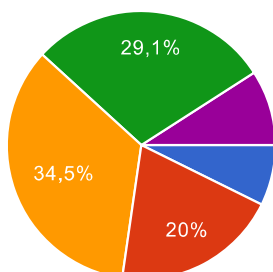
## 2.5. Feedback da Ouvidoria as solicitações/dúvidas



Inexistente	4	7.3%
Insatisfatório	6	10.9%
Satisfatório	21	38.2%
Bom	15	27.3%
Excelente	9	16.4%

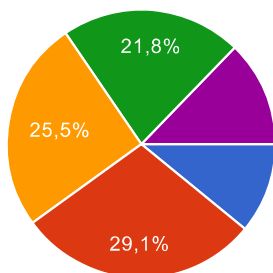
## EIXO 3 – POLÍTICAS ACADÊMICAS

### 3.1. Quanto ao Núcleo de Atendimento ao Discente NAD da FDM



Inexistente	4	7.3%
Insatisfatório	11	20%
Satisfatório	19	34.5%
Bom	16	29.1%
Excelente	5	9.1%

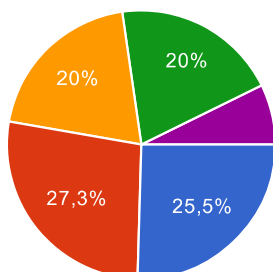
### 3.2. Quanto ao Programa de Apoio ao aluno



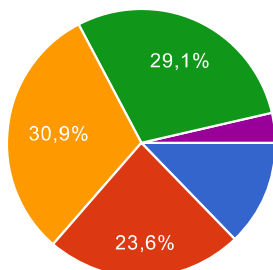
Inexistente	6	10.9%
Insatisfatório	16	29.1%
Satisfatório	14	25.5%
Bom	12	21.8%
Excelente	7	12.7%

### 3.3. Quanto ao Programa de Monitoria

Inexistente	14	25.5%
Insatisfatório	15	27.3%
Satisfatório	11	20%



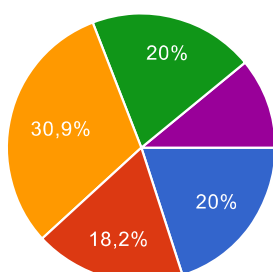
Bom	11	20%
Excelente	4	7.3%



íco

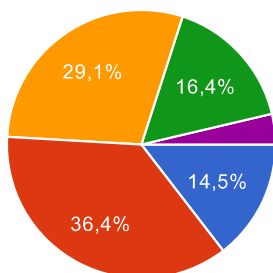
Inexistente	7	12.7%
Insatisfatório	13	23.6%
Satisfatório	17	30.9%
Bom	16	29.1%
Excelente	2	3.6%

### 3.5. Quanto ao Programa de Responsabilidade Socioambiental



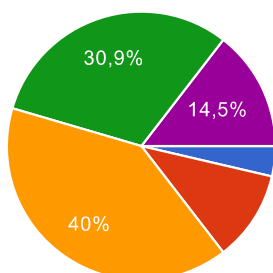
Inexistente	11	20%
Insatisfatório	10	18.2%
Satisfatório	17	30.9%
Bom	11	20%
Excelente	6	10.9%

### 3.6. Quanto ao Programa de Apoio Psicopedagógico



Inexistente	8	14.5%
Insatisfatório	20	36.4%
Satisfatório	16	29.1%
Bom	9	16.4%
Excelente	2	3.6%

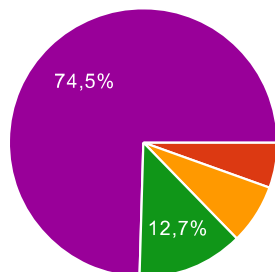
### 3.7. Quanto a interação dos setores acadêmicos no atendimento ao aluno



Inexistente	2	3.6%
Insatisfatório	6	10.9%
Satisfatório	22	40%
Bom	17	30.9%
Excelente	8	14.5%

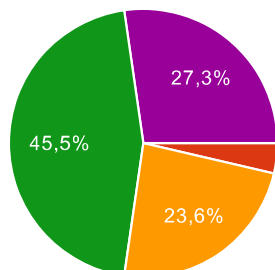
### 3.8. Quanto ao Atendimento ao Aluno na Biblioteca

Inexistente	0	0%
Insatisfatório	3	5.5%



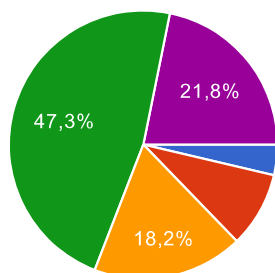
Satisfatório	<b>4</b>	7.3%
Bom	<b>7</b>	12.7%
Excelente	<b>41</b>	74.5%

### 3.9. Quanto ao Atendimento ao Aluno na Secretaria (registro acadêmico)



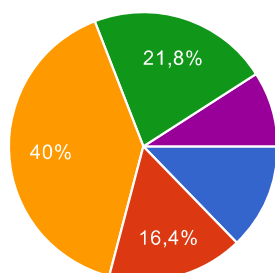
Inexistente	<b>0</b>	0%
Insatisfatório	<b>2</b>	3.6%
Satisfatório	<b>13</b>	23.6%
Bom	<b>25</b>	45.5%
Excelente	<b>15</b>	27.3%

### 3.10 Quanto ao Atendimento ao Aluno na Coordenação de Curso



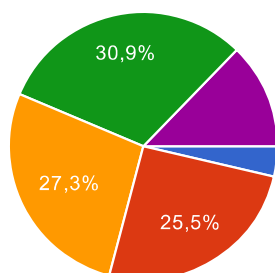
Inexistente	<b>2</b>	3.6%
Insatisfatório	<b>5</b>	9.1%
Satisfatório	<b>10</b>	18.2%
Bom	<b>26</b>	47.3%
Excelente	<b>12</b>	21.8%

### 3.11 Quanto ao Atendimento ao Aluno pelo TI



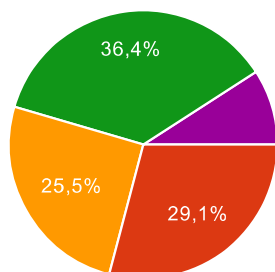
Inexistente	<b>7</b>	12.7%
Insatisfatório	<b>9</b>	16.4%
Satisfatório	<b>22</b>	40%
Bom	<b>12</b>	21.8%
Excelente	<b>5</b>	9.1%

### 3.12 Quanto ao Atendimento ao Aluno pela Direção Acadêmica



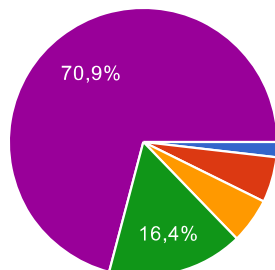
Inexistente	<b>2</b>	3.6%
Insatisfatório	<b>14</b>	25.5%
Satisfatório	<b>15</b>	27.3%
Bom	<b>17</b>	30.9%
Excelente	<b>7</b>	12.7%

### 3.13 Quanto ao Atendimento ao Aluno no Refeitório/cantina



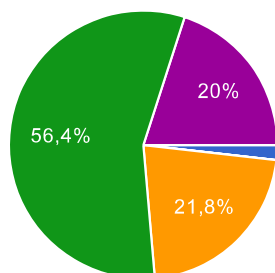
Inexistente	<b>0</b>	0%
Insatisfatório	<b>16</b>	29.1%
Satisfatório	<b>14</b>	25.5%
Bom	<b>20</b>	36.4%
Excelente	<b>5</b>	9.1%

### 3.14 Quanto ao Atendimento ao Aluno na Biblioteca



Inexistente	<b>1</b>	1.8%
Insatisfatório	<b>3</b>	5.5%
Satisfatório	<b>3</b>	5.5%
Bom	<b>9</b>	16.4%
Excelente	<b>39</b>	70.9%

### 3.15 Quanto a central de Atendimento (recepção)



Inexistente	<b>1</b>	1.8%
Insatisfatório	<b>0</b>	0%
Satisfatório	<b>12</b>	21.8%
Bom	<b>31</b>	56.4%
Excelente	<b>11</b>	20%

### Número de respostas diárias

